




**情報教材アフィリエイトで  
月に 100 万稼ぐ設計図  
★Mr.M**





### 【著作権について】

このレポートは著作権法で保護されている著作物です。

このレポートの著作権は Mr.M に属します。

著作権者の許可なく、このレポートの全部又は一部をいかなる手段においても複製、転載、流用、転売等することを禁じます。

このレポートに書かれた情報は、作成時点での著者の見解等です。

著者は事前許可を得ずに誤りの訂正、情報の最新化、見解の変更等を行う権利を有します。

### 【その他】

このレポートの作成には万全を期しておりますが、万一誤り、不正確な情報等がありましても、著者・パートナー等の業務提携者は、一切の責任を負わないことをご了承願います。

このレポートを利用することにより生じたいかなる結果につきましても、著者・パートナー等の業務提携者は、一切の責任を負わないことをご了承願います。

### 【推奨環境】

このレポートに記載されている URL はクリックできます。

できない場合は最新の AdobeReader を下記のページよりダウンロードしてください。(無料)

<http://www.adobe.co.jp/products/acrobat/readstep2.html>





もくじ

はじめに.....	4
第1章: マーケット .....	7
(1) トップアフィリエイトが行っていること .....	7
(2) 商材 .....	9
第2章: 販売戦略.....	12
(1) 強力なサイト群 .....	13
(2) 属性の濃い読者 .....	22
(3) アクセスの集め方 .....	24
第3章: コピーライティング .....	31
(1) サイトアフィリエイト .....	32
(2) ブログ・メルマガ .....	36
第4章: どこからはじめるか .....	45
(1) コミュニケーション型のアフィリエイト(属性の濃い読者を集める手法・ブログメルマガアフィリエイト) .....	48
(2) サイトアフィリエイト(非コミュニケーション系) .....	49
おわりに.....	54





## はじめに

まずはこちらをご覧ください。

2010	年	5	月	売上	検索
アフィリエイト件数	アフィリエイト報酬	2ティア件数	2ティア報酬	合計販売数	総売上
167	¥1,029,073	0	¥0	167	¥1,029,073

私のインフォトップの単月の成果報酬です。

そしてこちらが物販 ASP、A8 ネットの AS ランクです。



最高位のブラックを獲得しております。



こんにちは、アフィリエイトMr.M と申します。

よろしくお願ひします。

ブログ <http://www.infomixweb.com/>

メルマガ登録・解除 <http://www.infomixweb.com/kikan/>

メルマガバックナンバー <http://ameblo.jp/infomixweb/>

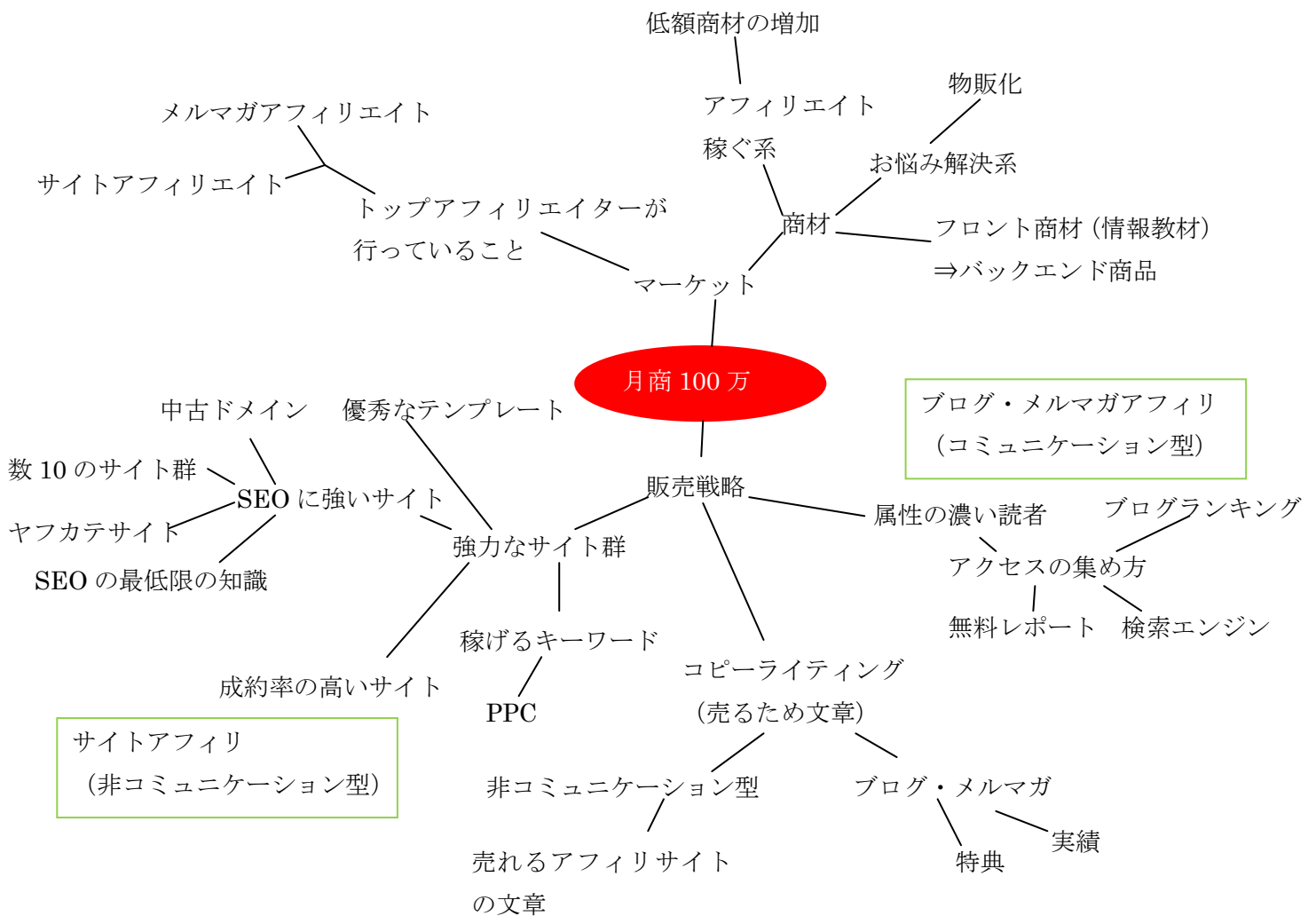




当レポートでは情報教材アフィリエイトで月に 100 万稼ぐ戦略について解説しています。

私の実践記に基づいていますので、熟読されるとアフィリエイトで大きく稼ぐ近道になります。

続いて下のマインドマップをご覧ください。





これが月に 100 万稼ぐマインドマップです。

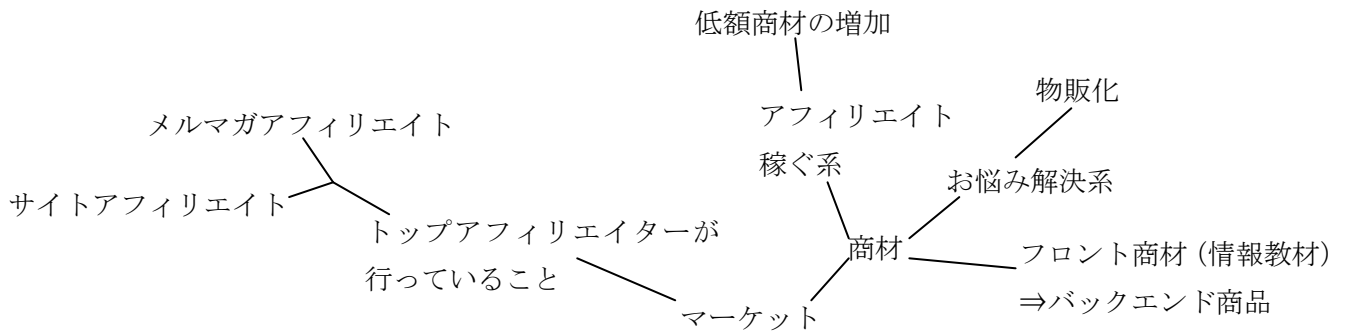
いいかえると設計図になります。

とはいえ、ぱっと見ただけでは意味が分からないでしょうから、このマインドマップの意味を順に解説いたします。





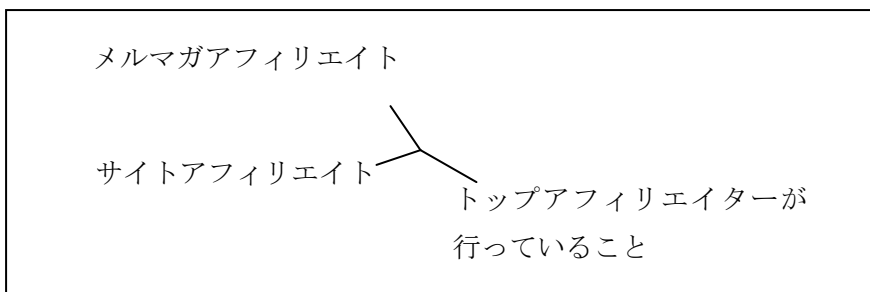
## 第1章: マーケット



まずは、マインドマップの上部分マーケットについて解説していきます。

ここではまずは、現在の情報教材のマーケットの状況についてお話します。

### (1) トップアフィリエイターが行っていること



アフィリエイトにも最近はいろいろな手法が出てきています。

ツイッターを使った戦略  
アメブロを使った戦略  
バイラルマーケティング  
携帯アフィリエイト  
など

が、





トップアフィリエイトが行っていることというのは突き詰めると、要はメルマガアフィリエイトとサイトアフィリエイトです。

これは数年前から変わっていません。

つまり、アフィリエイトで大きく稼ぐには、メルマガアフィリエイトかサイトアフィリエイトで稼ぐ方法を研究し実践するしかないということです。

たとえば楽天アフィリエイトやアマゾンでは普通はどうやっても月に 100 万稼ぐことなど無理でしょう。

月に 8 ケタ稼ぐ超ウルトラアフィリエイトはサイトアフィリエイト中心です。  
(もっともそんな人たちは別に私のように 1 人でやっているわけではないですが。)

ただ言えることはアフィリエイトで大きく稼ごうと思えば、メルマガかサイトアフィリエイトあるいはその両立は避けられないと思います。

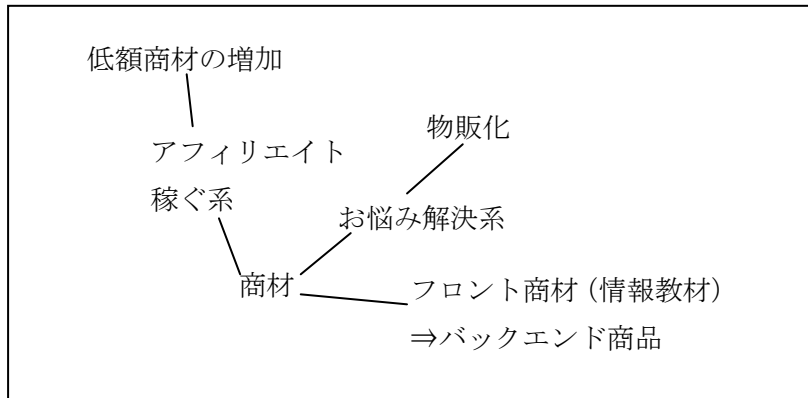
では具体的にどうやって稼いだらいいかをお話する前に、最近の情報商材の商品の傾向について私なりの分析をお話します。







## (2) 商材



前提として、ここでいう商材とは、インフォトップ・インフォカートで販売されている「まともな」商品をさします。

ヤフオクやインチキ系の ASP 教材は除きます。

そして、商材を便宜上2つにわけて解説します。

1つは「アフィリエイト・稼ぐ系」、もう一つは「お悩み解決系」です。

### アフィリエイト・稼ぐ系

これは主にアフィリエイト・情報起業で稼ぐためのノウハウ教材・ツールです。

ブログやメルマガでレビューされ販売され、購入者はアフィリエイター経由で購入していると認識しながら購入します。

さて、アフィリエイト・稼ぐ系教材の最近の特徴として1万円未満の低額商材が増えていきます。





購入者としてはありがたいかもしれませんが、アフィリエイトの立場からすると、商品単価が下がるということはアフィリエイト報酬が下がるということで、大きく稼ぐのが難しいということです。

たとえば、報酬額 10,000 円の教材を 10 本売れば 10 万円稼げますが、報酬額 3,000 円の教材を 10 本売ったら 3 万円なわけです。

報酬額 1,000 円の教材なら 10 本売っても 1 万円にしかなりません。

はっきりいって報酬額 1,000 円の教材を 10 本売るより、1 万円の教材を 1 本売の方が簡単です。

たしかに教材発売後の直後とかであれば、報酬額 1,000 円の教材を 10 本売るのは難しくありませんが、長期的にみればコンスタントに 1 万円の教材を 1 本売の方が簡単です。

20 本となったら明らかに 1 万円の教材を 2 本売の方が簡単です。

稼ぐためには出来るだけ高額な教材を販売できる仕組みが必要です。

### お悩み解決系

ダイエット・バスタップ・勉強などの教材です。

最近このジャンルに見られる販売者の手法があります。

それは情報商材がフロント商品になっていて、バックエンド商品に他の商品が用意されているということです。

つまり情報商材がリスト取得のフロント商品になっています。

インフォプレナーはバックエンドでより大きく稼ぎたいわけです。





そういう場合、インフォプレナーとしては強力なアフィリエイトに自社商材を販売してほしいわけで、フロント商品である情報教材のアフィリエイト報酬はかなり高額になっています。

商品価格が低すぎるとアフィリエイト報酬を下げざるを得ないですから、強力なアフィリエイトはそんな商品は売りません。

ですから、アフィリエイト報酬も高額でおいしいです。

さて、稼ぐ系にせよ、お悩み解決系にせよ最近の手法で見られるのが、フロント商品をアフィリエイトにアフィリエイトしてもらって、バックエンド商品をインフォプレナーがアフィリエイト無しで売るというパターンです。

稼ぐ系の場合は、バックエンド商品は月額会員になっている場合が多いです。

フロント商品である情報教材はいわばお試し商品というわけです。

しかし、こと稼ぐ系においてはさらに2つのパターンがあります。

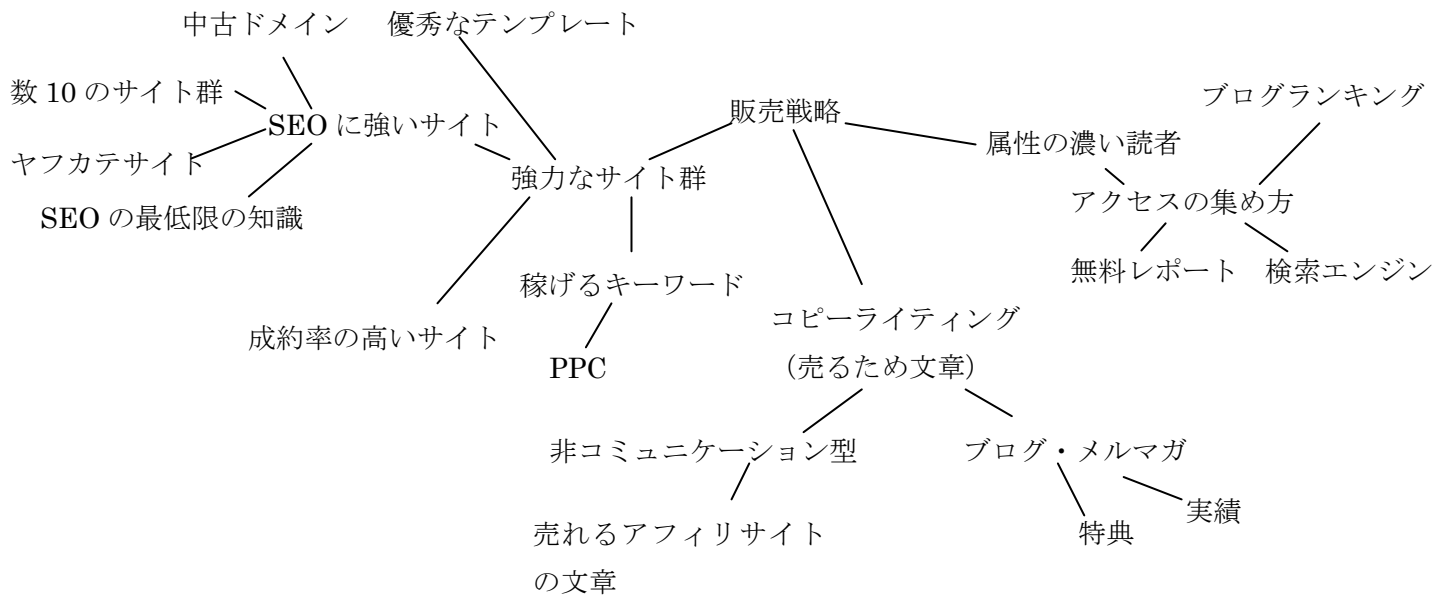
それはフロント商品の価格が低額なものと高額なものです。

大きく稼ぐためには高額な教材を売る仕組みを作る必要があります。





## 第2章: 販売戦略



高額なアフィリエイト報酬の教材を売るにはどうすればいいか。

その販売戦略をお話します。

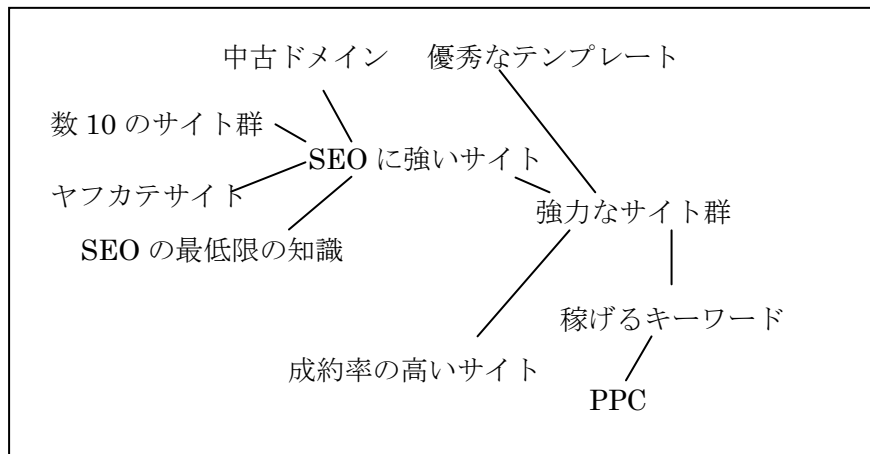
簡単にいうと主に2つです。

「強力なサイト群」と「メルマガで属性の濃い読者を集めること」です。





## (1) 強力なサイト群



まずは強力なサイト群、つまりサイトアフィリエイトについて上のマインドマップを解説します。

### 稼げるキーワード

サイトアフィリエイトで大きく稼ぐには「キーワード」の考え方というのは避けられません。

商品のセールスページなどからキーワードを拾うのも1つの方法です。

いちばんいいのは PPC 広告をうってみることです。





<input type="checkbox"/>	キーワード	状況	入札価格 (¥)	平均CPC (¥)	平均掲載順位	インプレッション数	クリック率 (%)	クリック数	コスト (¥) ▼
	合計			40		37,265	0.21	80	3,160
	コンテンツマッチ		オフ						
	スポンサードサーチ		25	40		37,265	0.21	80	3,160
<input type="checkbox"/>		オン	60	60	6.1	32,500	0.11	36	2,160
<input type="checkbox"/>		オン	25	23	7	2,015	0.94	19	428
<input type="checkbox"/>		オン	25	23	5.9	1,622	0.99	16	372
<input type="checkbox"/>		オン	25	23	3.3	202	2.97	6	139
<input type="checkbox"/>		オン	25	22	7.9	738	0.27	2	43
<input type="checkbox"/>		オン	25	18	9.4	171	0.58	1	18
<input type="checkbox"/>		オン	30		3.9	17	0.00	0	0
<input type="checkbox"/>		一時停止	25			0		0	0

一時停止 再開 ウォッチリスト編集 キーワード入札価格設定 移動 削除

PPC 広告を打つとそのキーワードの表示回数がおおよそ正確に分かります。

それに商材が売れた場合、その商材が売れる商材であることもわかります。

また、仮に PPC 広告を使ってアフィリエイトをして、あまり利益がでないとしましよう。

5,000 円の広告費を使って 5,000 円の教材を売ることができれば、利益が出ないので一見意味が無いように思えます。

しかし、ここに SEO でもサイトを表示させることができれば、SEO でもアクセスを集めることが出来ますので、十分利益を出すことが可能です。

また、PPC では1つのキーワードで一つしかサイトを表示させることができませんが、SEO なら複数表示させることができます。

これにより、売り上げを増やすことが可能です。

それと PPC を出す重要な意味がもう一つあります。

それはヤフー対策とグーグル対策の違いです。





### ✓ ヤフーの特徴

ある程度アフィリエイトに PPC 広告を使うことができるが、SEO ではアフィリエイトサイトは嫌われる傾向にあり、上位表示は難しく、検索結果も安定しない。

ヤフーでアフィリエイトサイトを上位表示させるにはヤフカテサイトの中古ドメインを使うか、ヤフカテサイトからリンクを送るのが非常に有効である。

### ✓ グーグルの特徴

アフィリエイトで PPC を使うことはほぼ出来ないが、SEO はアフィリエイトサイトでも嫌われる要因にならない。

検索結果も安定する。

ただし、スパム行為に厳しく、いちどペナルティを受けると復活するのは簡単でない

この様にヤフー・グーグルそれぞれに検索エンジンの違いがありますので、両方の対策が必要になります。

**基本的には SEO はグーグルで、PPC はヤフーと使い分けるといい**と思います。

### SEO に強いサイト

サイトアフィリで稼ぐにはサイト群で稼ぐという考え方が重要です。

最近では中古ドメインが流行っています。

たしかに中古ドメインはインデックスが早いのですが、たった一つページランク5の中古ドメインをとったら上位表示されるかというとそうではありません。

サイト群でサイトそれぞれの役割があるのです。





✓ **稼ぎ頭のメインのアフィリエイトサイト**

メインで稼ぐサイトです。

狙ったキーワードで上位表示を狙います。

ヤフーでもGoogleでも上位表示できれば理想です。

成約率も高くする必要があります。

✓ **中古ドメイン**

何らかの理由で前のサイトオーナーが使わなくなったドメインを使う手法です。

中古ドメインをつかうと前のサイトの被リンクやページランクを引き継ぐことが出来ますので、新規サイトでも検索エンジン上優位にたてます。

前のサイトに被リンクが 500 あり、ページランクが4であれば新たなサイトがいきなり、被リンク 500、ページランク4になります。

2010年6月においては一定の効果がありますが、普通に考えてこの手法はおかしい気がしますので、いつかは効果が無くなるといわれています。

✓ **数十のサイト群**

メインのアフィリエイトサイトにリンクを送り、メインのアフィリエイトサイトの検索順位を押し上げるためのサイト群です。

新規独自ドメイン・中古ドメイン・無料ブログなど織り交ぜて作成します。

独自ドメインで作る場合はキーワードごとに1つのサイトを作るいいです。

そして、キーワードごとに上位表示を狙います。

そしてサイト群も相互リンクを行い SEO 強化します。







無料ブログは検索エンジンのインデックスも早くなので、出来るだけ沢山の種類の無料ブログでバックリンク群をつくります。

たった一つのサイトで大きく稼ぐのではなく、サイト群という稼ぐチームを作るのです。

将棋も飛車・角だけでは勝てないわけで、歩には歩の使い方があるということです。

#### ✓ ヤフカテサイト

ヤフーカテゴリに掲載されるサイトは非常に検索エンジンに優遇されます。

そしてヤフカテサイトからリンクをもらうサイトも、優遇されます。

無料ブログ数十個からのリンクよりヤフカテサイト 1 つの被リンクの方が効果が大きいです。

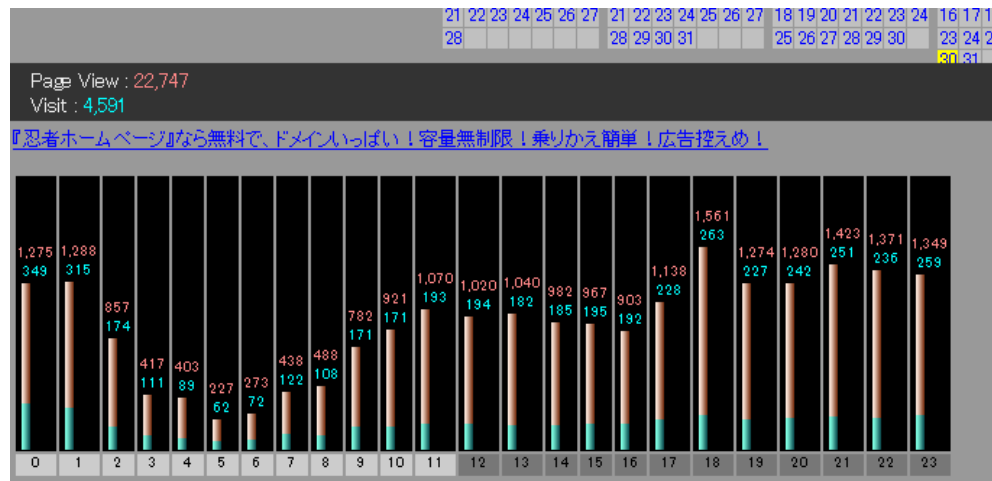
**特にヤフーの場合はヤフカテサイトからのリンクの有る無しで、検索順位がまったくかわります。**

ヤフカテサイトだけで大きく稼ぐことは難しいですが、アフィリエイトサイト群の大きな縁の下の力持ちとなります。





また、**ヤフカテサイトはたった一つのサイトでかなりの集客力があります。**



上の図は私のあるヤフカテサイトのたった一日のアクセス数です。

ユニーク数で 4,500、ページビューで 22,000 を超えています。

これくらいアクセスがあつると楽天アフィリエイトを張っているだけで、稼ぐ気が無くてもある程度は稼げてしまいます。

ちなみにこのサイトの作成時間は 1 週間ほどですので、ヤフカテサイトはジャンルによっては簡単に作ることができます。

### ✓ SEO の知識

先ほどからひょっとしたらわからない単語があるかもしれません。

しかし、このレポートで使っている単語程度は最低限の知識ですから、分からない人は勉強して下さい。

アフィリエイトに SEO の知識は不要という人もいますが、その言葉をそのまま信じてはいけません。





その人達でもここで使っている単語の意味はわかります。

アフィリエイトで稼ぎたいなら SEO 専門の教材を最低一つは持っておきましょう。

車で知らない所にドライブに行くなら、最低でも一冊は地図を車に積んでいくでしょう。

SEO の知識ゼロでネットの世界で大きく稼ごうと思うのは、地図もナビも無しに見知らぬ所に行くのと同じです。

5万、10万なら頑張ればなんとかなるでしょうが、それ以上安定して稼ぎたければ最低1つは SEO の専門教材は必須です。

### 優秀なテンプレート

何をもって優秀かという話なんですが、最低限備えておかないといけないのは、いろいろなブラウザに対応しているということです。

IE、ファイアフォックス、グーグルクローム、オペラ等最近は様々なブラウザで見える人が増えています。

IE にいたってはバージョン、6・7・8で見栄えが変わります。

最低でも、IE とファイアフォックスには対応しているテンプレートを選びましょう。

※html・スタイルシートについて

Html とスタイルシートの勉強はおススメします。

市販の本でいいので、何冊か入門書を購入して自分で「メモ帳」で1個・2個簡単なサイトを作ることをおススメします。

それだけでも html・スタイルシートのテクニックが非常にあがります。





## 成約率の高いサイト

まずは次の2つのサイトをご覧ください。

A) <http://www.infomixweb.com/matuge/>

まつげ美容液口コミランキング

### まつげ美容液 口コミランキング

話題のまつげ美容液で目ヂカラアップ!

まつげエクステにたよらない素まつげで勝負!



長く濃く艶やかで魅力的なまつげが欲しいと思いませんか？

- ♪ 長くて魅力的なまつげが欲しい
- ♪ 私のまつげは短い ><
- ♪ 魅力的な目元になりたい
- ♪ まつげエクステは自分に合わない

もし、そんな風にお悩みであれば、一度まつげ美容液をためてみては？

まつげが伸びるに従って、目元がどんどん魅力的気になって、毎日鏡を見るのが楽しくなりますよ^^

▶▶▶ [今一番人気のまつげ美容液はこちら](#)

B) <http://www.infomixweb.com/matugea/>

まつげ美容液 口コミランキング

### まつげ美容液 口コミランキング

話題のまつげ美容液で目ヂカラアップ!



「まつげ美容液 口コミランキング」トップ

⇒ まつげエクステにたよらない素まつげで勝負!

長く濃く艶やかで魅力的なまつげが欲しいと思いませんか？

- ♪ 長くて魅力的なまつげが欲しい
- ♪ 私のまつげは短い ><
- ♪ 魅力的な目元になりたい
- ♪ まつげエクステは自分に合わない

もし、そんな風にお悩みであれば、一度まつげ美容液をためてみては？

まつげが伸びるに従って、目元がどんどん魅力的気になって、毎日鏡を見るのが楽しくなりますよ^^

>>> [今一番人気のまつげ美容液はこちら](#)





書いてあることは同じですが、見た目は全く違います。

サイトの売上を上げるにはアクセス数を上げるか、アフィリエイトのクリック数を上げる必要があります。

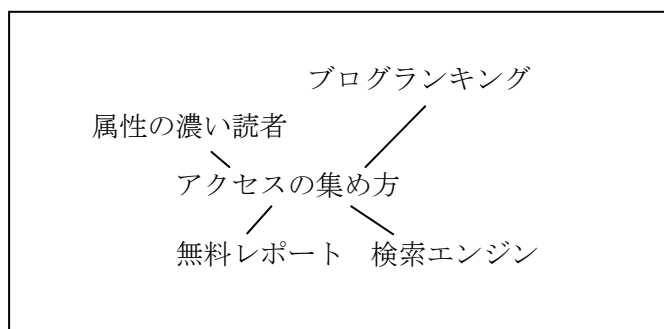
サイトのアクセス数を倍にするより、アフィリエイトのクリック数を倍にする方が簡単です。

出来の悪いサイトはサイトを開いた瞬間に閉じられます。





## (2)属性の濃い読者



こちらの戦略はブログ・メルマガアフィリエイトの戦略になります。

ブログ・メルマガアフィリエイトはコストパフォーマンスがいいので実践することはおすすめです。

ブログ・メルマガアフィリのメリット

リピーターが作れる

アフィリエイトは通常顧客リストや見込み客リストがもてません。

しかし、メルマガアフィリエイトだけはリピーターが作れます

専門知識がいらない

メルマガは基本的に文字だけです、専門知識がいらず簡単です。

コストが非常に少ない

メルマガ配信のコストは非常に定額なので、経費が少なくていいです。

が

まったくの初心者にはアフィリエイトの入り口としてはあまりおススメしません。





✓ **理由1 実績と経験が必要**

基本的には実績がないと商品が売れにくいですし、説得ある魅力的な記事も書けません。

✓ **理由2 仕入れが必要**

教材の仕入れと実践が不可欠ですので、それなら先に実績を作った方が効率がいいのです。

というわけで、メルマガ・ブログアフィリエイトで稼ぐ系の教材を売るのは実績を作ったあの方がいいでしょう。





### (3) アクセスの集め方

アフィリエイトで大きく稼ぐには属性のあったアクセス・読者を集める必要があります。

では、属性について少し考えます。

ところで、アフィリエイトを頑張っているが、売り上げにつながらない購入者様からサイト(ブログ)添削を依頼される場合があります。

依頼者は私に「サイトのここをこうして下さい。」とか「記事の書き方の修正」とかを期待されます

しかし、本当に大事なのはそこじゃないんですよ。

確かに見た目のサイトデザインや記事の書き方も大事なのですが、その前に押さえておかないといけないことがあります。

それを確認するため記事の添削の前に、私は2、3質問します。

これにスパッと答えられると、ブログ・メルマガの売り上げは上がりますし、無駄な作業はしなくて済むようになります。

上手くいっていない人は答えられません。







もし、あなたが思うように稼げていなければ次の質問を考えてみて下さい。

**Q1) あなたのサイトに来る人はどこからあなたのサイトに来ますか？**

(ブログランキング・無料レポート・メルマガ・検索エンジン等)

**Q2) あなたはサイトの訪問者に何をしてほしいですか？**

(いきなり商材を買ってほしいのですか？メルマガを登録してほしいのですか？記事だけよんで満足して帰ってもらったら、それでいいのですか？)

**Q3) あなたのブログやメルマガで教材が売れた場合、購入者はどこからのアクセスで、あなたの何に魅力を感じて教材を買いましたか？**

正解はありません。

大事な事は、あなた自身が質問の内容の答えを分かっているか分かっているかです。

ブログ・メルマガアフィリは様々な教材が出ています。

日給 8 万円マニュアル・夢リタ・パーフェクトアフィリエイト・アンリミテッドアフィリエイトなどなど。

それぞれの販売者・実践者はそれぞれのやり方で実績を出しているわけでどれも正解なのです。

大事な事はアフィリエイトターが自分の読者の属性を分かっているか、そして、訪問者に何をしてほしいかということです。





## 読者の属性と訪問者に何をしてほしいか？

訪問者に役立つ記事を書くことは大切です。

が、

**「訪問者に何をしてほしいのか？」ということを常に意識しましょう。**

記事を読んで満足して帰ってくれたらそれでいいのか？

ブログランキングの応援クリックをしてほしいのか？

教材を買ってほしいのか？

無料レポートをダウンロードしてくれて、メルマガ読者になってほしいのか？

これを意識しないといつまでたっても、ブログランキングの応援クリックもされませんし、教材も売れないでしょう。

そして読者の属性です。

**自分がどんな人に向けて記事を書いているか**を意識しましょう。

サイトアフィリエイトで稼ぎたい人か？

まったくの初心者か？

携帯アフィリエイトで稼ぎたい人か？

そのためには同じ属性の読者を集客する必要があります。

その集客の方法は順に解説します。





## 集客方法



### ✓ ブログランキングからの集客

最初にいいますと、私はブログランキングの攻略は全くしていません。

放置です。

コメント回りもしません。

一時期やっていた時もありますが、不毛なのでやめました。

		<p><a href="#">ネットでお金をかせぐ具体的方法 Mのブログ でお金稼ぎマニュアル</a></p> <p>キーボードとマウスが使えるだけでできるアフィリエイトの方法をあなたに。誰でも出来て続けられるアフィリエイトの方法を提供するMのアフィリエイトマニュアルはこちら。</p>
--	--	---

しかし、何故か人気ホームページランキングで3位になっています。

ブログランキングはブログランキングのタイトルが1つのコツだと思います。

ただし、**ランキングで上位表示させるために日々、コメント回りするなら他に稼ぐ方法はいくらでもある**と思います。

あと、コメントまわりはSEO対策になりますという話もありますが、アフィリエイトサイトにコメント回りしても、SEO的には効果は薄いです。

やらないよりはやった方がましという程度です。

アフィリエイトサイトはどうしても質の悪いサイトになりがちですので。

やるなら、格上のサイトにするといいでしょう。





コメント回りを積極的にするならもっと他に稼ぐ方法はあると思いますので、そんなに積極的にする必要はないかと思います。

#### ✓ 検索エンジンからの集客

検索エンジンで集客する場合も売り上げにつなげるには、**ロングテールでとにかくアクセスを集めるではなく、「このキーワードで集客した訪問者にどういうことをしてほしいのか」を常にイメージしましょう。**

私の場合、検索経由のアクセスは「商材名＋関連キーワード」だけを期待しています。

つまり検索エンジン経由のアクセスは訪問者に教材を購入してほしいのです。

#### ✓ 無料レポートからの集客

無料レポートは読者集めのため、非常に有効な手段です。

はじめの2、3本くらいは練習のつもりで、とりあえず書くのがいいですが、慣れてきたら次のことを意識しましょう。

#### メルマガの属性と無料レポートの属性を合わせる

例えば、ブログアフィリエイトに関する無料レポートを作成して、メルマガでは携帯アフィリエイトの話題ばかりしていたら、無料レポートで集まった読者はどう思うでしょうか。

おそらく、メルマガはすぐに解除されるでしょう。

ですから、メルマガの属性と無料レポートの属性は合わせましょう。





### できるだけ同じ属性のレポートを量産する

「このレポートは、ブログアフィリエイトに関する内容」、「これはメルマガアフィリエイトに関する内容」という風にバラバラの属性のレポートではなくて、できるだけ方向が同じ属性の読者を集めます。

これは後日、メルマガで属性にあった教材を販売するためです。

ブログアフィリエイトの属性の読者を集めて、携帯アフィリの教材を売るのは難しいです。

### 無料レポート1つ1つの目的を考える

質のいいレポートをつくと、レポートだけで商材が売れます。

通常、無料レポートでメルマガ登録してもらって、メルマガで教材が売れるという流れが一般的ですが、質のいいレポートを作ると、無料レポートだけで教材が売れ、メルマガ登録はその後になる場合もあります。

「属性の近い読者を集めるのが目的なのか」、「特定の教材を売るのが目的なのか」を意識してレポートを作成すると、自然と内容の濃いレポートになります。

いいかえると、**レポートを読んだ読者に何をしてほしいのかを意識する必要がある**ということです。

レポートを読んで満足してくれたらそれでいいのか？

読者になってほしいのか？

教材を買ってほしいのか？

ということです。





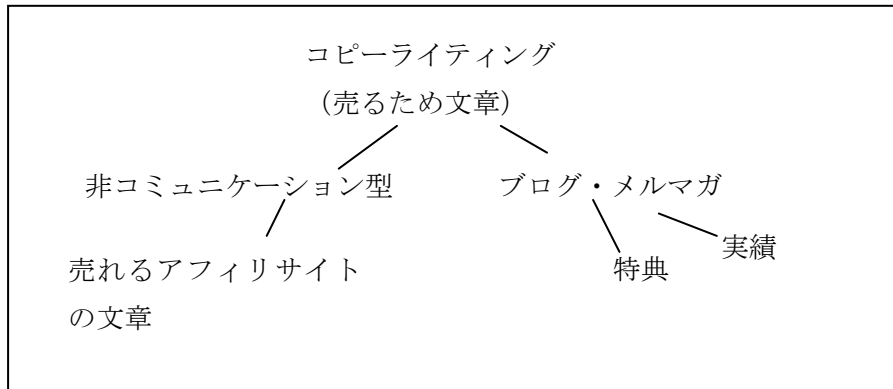
このことを意識しないと、最近では捨てアドレスで無料レポートをダウンロードする人も多いため、レポートでノウハウだけ読まれて読者になってくれないということは普通にあります。

逆に、教材を売るつもりで質のいいレポートを書くと、レポートだけで教材の魅力が伝わりメルマガを書かずとも教材が売れます。





### 第3章:コピーライティング



コピーライティングとは売るための文章です。

「売るための文章」といっても文字通り商品を販売するだけでなく、無料レポートをダウンロードしてもらいメルマガ登録してもらうのも、コピーライティングの一種ですし、サイトのタイトル一つとってもコピーライティングが必要です。

サイトアフィリエイトとブログ・メルマガアフィリエイトを分けて考えます。





## (1) サイトアフィリエイト

サイトアフィリエイトに代表される非コミュニケーション型のアフィリエイトサイトのコピーライティングについてお話しします。

### サイトの見栄えは大事

PPC アフィリエイトやサイトアフィリエイトの場合、アフィリエイトリンクのクリック率が売りに大きく影響します。

はっきりいって見た目が良くないサイトは、サイトを開いた瞬間に閉じられます。

見た目を良くするには、「有料の魅力的なテンプレートを使う」「写真・イラストを使う」などが効果的です。

### タイトルタグ・メタタグに注意

例えば、「育毛シャンプー 比較」というキーワードで上位表示されるサイトを作ったとしましょう。

そして、検索結果上位表示された時、次の2つはどちらに目がいくでしょうか

サイトのタイトル: [育毛シャンプー.com](#)

メタタグ: [育毛シャンプーの比較をしています。育毛シャンプーの口コミを紹介](#)

サイトのタイトル: [育毛シャンプー.com](#)

メタタグ: [抜け毛を予防したい！使ったとたん抜け毛がピタリと止まった育毛シャンプーを比較・紹介します。一番効果があった育毛シャンプーはこれ！](#)

「育毛シャンプー 比較」と検索するわけですから、おそらく育毛シャンプーの比較サイトが検索結果に表示されることは、どんな人でも容易に想像できます。







ですから、メタタグにはサイトの概要・特徴を書くのではなく、訪問者のベネフィット・メリットを書きます。

**検索結果に表示された時からすでにアフィリエイトへの誘導は始まっているのです。**

キーワードを盛り込むことは大切ですが、コンテンツを充実させ、バックリンクを充実させると、自然と上位表示されますので、キーワードよりクリックされるような文章を意識すべきです。

サイトのタイトル・メタタグ



サイトのコンテンツ



アフィリエイト



セールスサイト

という訪問者の目の動きを意識しましょう。

**アフィリエイトサイトには商品の詳細は書かなくていい**

情報教材をサイトアフィリエイトする場合はとくにそうですが、情報教材の場合セールスサイトにはかなりの売る力がありますので、商品の詳細は書かなくてよいです。

セールスサイトのキャッチコピーや、概要をリライトするくらいの気持ちでいいです。

**それより、訪問者の目の動き、マウスの動き等を予想してアフィリエイトやクリックさせたいリンクをはりましょう。**

次のサイトで説明します。





<http://www.infomixweb.com/matuge/>

サイト全体のポイントを説明します。



- ✓ 訪問者の目を引くヘッダー、キャッチコピーを書く
- ✓ 一番クリックしてほしい所は、矢印を入れて、強調かつ文字を大きく。
- ✓ リンク文字は青字に、下線で統一する

そして、緑色の矢印が訪問者の目の動きです。

目の動き上に、アフィリエイトリンクを置くと自然な形で誘導出来ます。



		<p><b>ピンクスマジックラッシュ</b></p> <p>ピンクスマジックラッシュは、日本人の目に合わせて作られた、セラブの樹、ビノリールズ等のまつ毛美容液です！ 美的2009ベストコスメまつげ美容液部門に選ばれました。</p> <p><a href="#">詳細はこちら</a></p>
<p>4位</p>		<p><b>BBアイラッシュ</b></p> <p>割安価格が非常に好評です。 しかも、万一、はだに合わなかった場合の30日間返品保証付です。</p> <p><a href="#">詳細はこちら</a></p>
<p>5位</p>		<p><b>アイラッシュ・マジックエッセンス</b></p> <p>手頃価格のまつげ美容液です。 モニターの方々の驚きの声が届いています。</p> <p><a href="#">詳細はこちら</a></p>

**サイト管理人から**

目元が少し変わるだけで顔の印象は変わります。美人まつげに変身しましょう。

▶▶▶ [今一番人気のまつげ美容液はこちら](#)



[ホーム](#)

Copyright © 2010 まつげ美容液専門コンサルティング All Rights Reserved.

フッターもピシッとします。

今回はサイトアフィリエイトで解説しましたが、ブログアフィリエイトも同じです。

訪問者の目線に立ったサイトをつくると、ページビューも増えますし、売り上げも上がります。

そのためには「このサイトにはどんな人が何のために見に来るのか？」まで考える必要があるのです。

上のサイトには書いていませんが、**体験者の声を引用すると非常に効果的**です





## (2) ブログ・メルマガ

ブログ・メルマガアフィリエイトで教材を売る場合は**属性のあっている読者がいることが前提**です。

属性があっていなければ、無料レポートを紹介してもほとんどダウンロードすらされません。

**逆に属性があっていれば、大したレビュー記事を書かなくても商材は売れます。**

たとえ高額な教材でも売れます。

極端な話、「いい教材が出ました！ かっておいた方がいいです。私から購入いただくこんな特典をつけます。」だけで売れます。

まずは、下の文章をご覧ください。

これは実際の私のある日のメルマガバックナンバーです。

リアリティを出すためアフィリエイトリンクもそのまま掲載していますのでご容赦ください。

<ここから>

緊急です。

サイトアフィリエイトのものすごい教材ができました。

↓

リボーンアフィリエイト

<http://www.infotop.jp/click.php?aid=35241&iid=37619&pfg=1>





サイトアフィリエイトで月 50 万稼ぐサイトアフィリエイト「だいたさん」の  
サイトアフィリエイトの教材です。

だいたさんのメルマガ読者しかしらなかったことなんで、知らない人も多いで  
しょう。

私もさっき読みました。

なんで詳細なレビューはしてる暇がありませんが、  
結論からいいますとサイトアフィリエイトで稼ぎたいなら「買い」です。

なんせ 200 部限定なんで、価格が安くて 200 部限定なんで一気に売り止め  
になるかも知れません。

ただし、この教材は物販のサイトアフィリエイトの教材ですので、情報教材のサイト  
アフィリエイトではありません。

ちなみに、私は情報教材のサイトアフィリエイト＋一部 PPC を中心に今月 14 日間で  
これだけ稼いでます。

↓

<http://www.infomixweb.com/img/05/0514.png>





なさけないことにメルマガはほとんどありません（笑）

私と同じように情報教材でもサイトアフィリエイトをしたいと思いますませんか？

そこで私より「リボーンアフィリエイト」を購入いただくと、下記の特典をお付けします

★Mr.M のオリジナル追加マニュアル「情報教材のサイトアフィリエイトの方法」

Mr.M 流

- ・ 稼げる教材の選び方
- ・ ライバルの少ないジャンル・キーワードの選び方
- ・ 私がやるサイト群の記事の書き方作り方

を記載したマニュアルを追加で差し上げます。

ちなみに、その中で例に出す教材はこれから実際に私が徐々にサイトアフィリエイトをしようとしている教材です。

PPC でテストマーケティングを行っているので売れると分かっています。

ライバルもほとんどいなさそうです。

その他通常特典もお付けします。





1) 無期限：メール+スカイプサポート

2) 5つのうちから一つ

1. 私の物販 PPC サイト閲覧権+そのサイトにある私のオリジナル素材を自由に使って良い権利

2. 私が SEO で徐々に上げているサイトの URL を教えます。(バストアップ)

3. IP アドレスのことなる無料ブログからの被リンク 10 個<無期限>

4. 3 か月間にわたり、100 記事無料提供<要リライト>

5. ヤフーのトップページダウンペナルティを取り除いた方法+SEO コンサル

3) 共通特典

◆再配布権付レポート・ツールの詰め合わせ

◆サト愛さんのレポート詰め合わせ

◆秘密の特典詰め合わせ

4) 共通特典<選択 1 >下記より 1 つ

A: ネットで 0 から人脈を作るためのコミュニケーションの極意(有末やよい氏





著)

B:兵法家けんさんの絶対に顧客に知られてはならない販売の裏側【究極の販売  
極意

5) 共通特典<選択2> 下記再配布権付き商品からいずれか一つ

A:ミクシーウォーカー【再配布件付】

B:バカ売れ商材発掘法【再配布権付】

6) 共通特典<選択3>

5ブレインフルコースセミナーからいずれか3つ+追加特典

<http://www.infomixweb.com/?p=72>

リボンアフィリエイト<特典付き購入リンク>

<http://www.infotop.jp/click.php?aid=35241&iid=37619&pfg=1>

売り決めご免

---

#### ■編集後記

---

教材はさっき読んだばかりなので、私のオリジナル特典はこれから書きます。

が、

明後日にはお渡しできる形にします。







Mr.M

<ここまで>

実際のメルマガバックナンバー

<http://ameblo.jp/infomixweb/entry-10534906698.html>

読んでいただいた通り、大したレビューはしていません。

はっきりいうと「この教材はすごい。サイトアフィリエイトで稼ぎたいなら買いです。」しか言っていない。

しかし、この1通だけで17本の教材がうれ、2週間で40本の教材が売れました。

宮武 大輔	リボーンアフィリエイト	268	89	40	14%
-------	-------------	-----	----	----	-----

おそらく別の人が同じ文章で真似したとしても、売ることは難しいでしょう。

しかし、この短いレビューにアフィリエイトで稼ぐためのポイントが隠されています。

#### ✓ 秘密1)属性

テクニックといいますか、これは大前提なのですが、私のメルマガ読者さんはサイトアフィリエイト稼ぎたい人が多いのです。

いかにコピーライティングがすごい人でも属性が全く違う人には売れません。

極端な話、ピアノに興味がないひと人に、「ピアノレッスン」の教材を売るのは難しいでしょう。

アフィリエイトで稼ぐ系も同じです。





例えば、私は携帯アフィリエイトについては全くメルマガで触れたことも無いので、私の読者に携帯アフィリエイトの教材を勧めても全く売れないでしょう。

たぶん無料レポートを紹介してもダウンロードされにくいとお思います。

ですから、教材を売る前提として、属性のあった読者を集める必要があるのです。

なお、私の場合は集客方法無料レポートしかありません。

他にもいろいろやりようはあるのですが、私の実績、昨今の情報教材市場、手間と売上等を総合的に考えると、無料レポート以外で稼ぐ系を売るための集客をするなら、お悩み解決系をサイトアフィリエイト等で売った方が大きく安定して稼げますのでやっていません。

#### ✓ 秘密2) 実績

購入者さんの声を聞くと、「Mr.M さんには実績があるので買いました」という声が多いので、実績は大事です。

少なくともないよりはあった方がいいとは思いますが、

が、

セールスレターが強力であったり、新発売の教材だったり、流行の教材の場合は無くても売れるようです。





✓ **秘密3)特典**

オリジナル特典があれば、商材に価格以上の価値をつけることができるので、成約率はあがります。

といいますと、「自分は人に自慢できるような特典はありません><」という方がいるのですが、必ずしもノウハウを PDF 等にしてまとめるだけが特典ではありません。

「自分自身が手間だと思っていることを省いてあげること」や、「こんなサービスがあればいいのに思うこと」を特典にするのも方法です。

例えば、「記事のリライト」しますというのもありですね。

これなら初心者でも十分特典になるでしょう。

あるいは一方的な被リンクを差上げますというのも有です。

ある購入者様(Aさん)とスカイプでこういう相談を受けました。

Aさんはアドセンスでサイトを量産して稼いでいたそうなのですが、ある日アドセンスのアカウントが削除されてしまったそうです。

それで別のアフィリエイトで稼ぎたいということになったのですが、自分には人に自慢できる実績や特典がつかれないとのこと。

しかし、よく話をきくとアドセンスのアカウントは削除されたけれども百集十個のブログはそのままになっているとのこと。

おまけにつくって2年くらいはたっているとのこと。





それであれば、そのブログをメルマガの購入者さんに順に特典として順にあげてしまえばいいのです。

アドセンスとしては使えなくてもバックリンクとしては使えるでしょうから。

アフィリエイトの全くの未経験者であれば経験に引き出しはないでしょうが、少しでも経験があれば、一度自分がやってきたことを振り返るといいでしょう。

なにか見えてくるはずですよ。

特典は教材にほんの少し価格以上の価値をつけることができればいわけ、必ずしも画期的なノウハウは必要ありません。

※参考 優良無料レポート

デビルライティング(直リンク)

<http://www.infomixweb.com/devil/devil2.pdf>

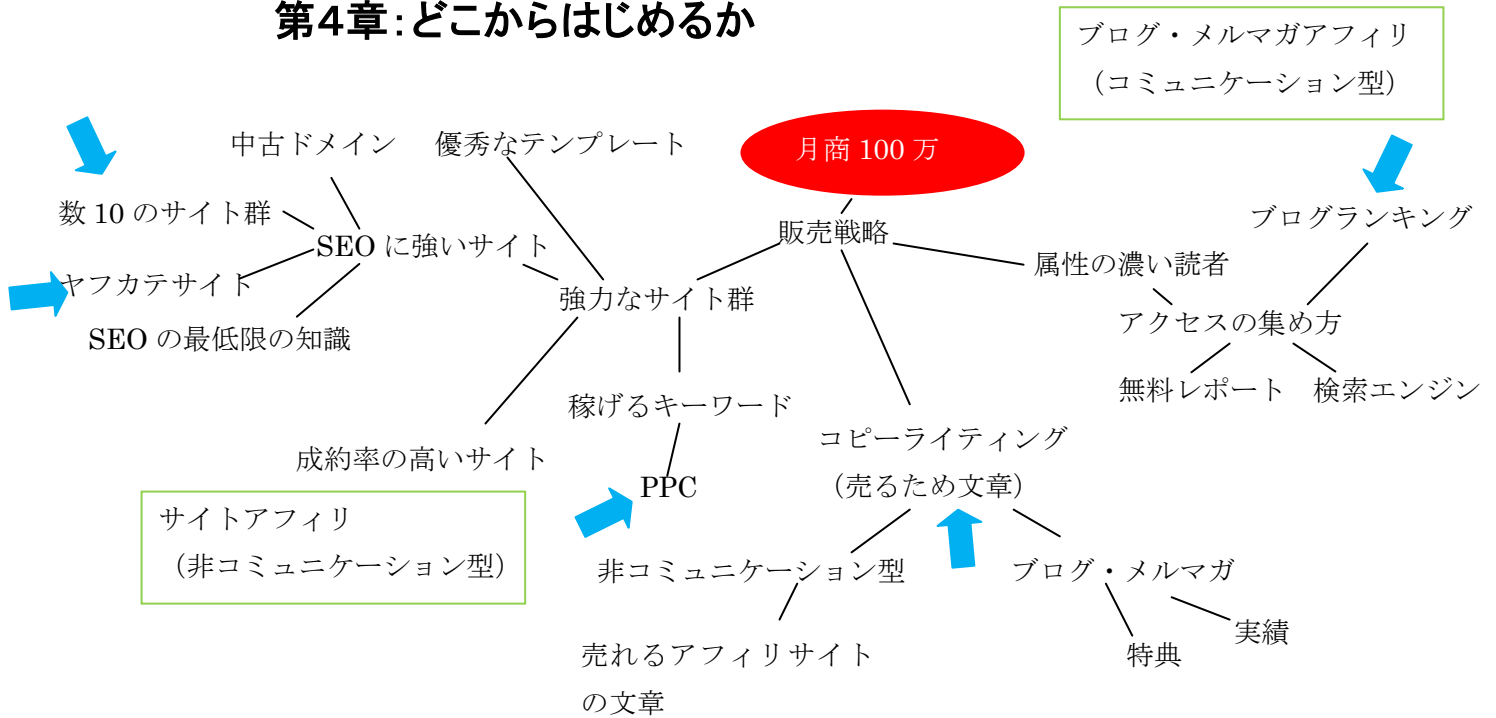
メルマガのコピーライティングに関する超優良なレポートです。

読んだことが無い人は一読下さい。





## 第4章:どこからはじめるか



アフィリエイトで月に 5,000 円稼ぐと言うのであれば、どこからやってもいいと思いますが、将来的にさらにステップアップしていきたいのであれば、**どこから入るかというのが大事です。**

たとえば、アフィリエイト未経験者がコミュニケーション型のブログ・メルマガアフィリエイト系の教材を繰り返し購入し、稼ぐ系の教材を売ろうとしてももたぶんほとんど稼げないと思います。

全く実績の無い人は「売れる文章」の教材を語っても説得力がないでしょう。

ここではアフィリエイトの入り口と関連する教材について解説します。





ところで、2010 年 6 月時点で、私は下記の教材を購入しました。(もう少しあるかもしれません)

ブログアフィリエイトで日給 8 万円

夢リタ

ブログ・メルマガプラチナパッケージ

スローライフアフィリエイト

アンリミテッドアフィリエイト

パーフェクトアフィリエイト

夢リタトリプルアロー

タイムシフトアフィリエイト

アフィリエイトファクトリー

マルチメディアアフィリエイト

ヤフカテサイトアフィリエイト

打率 9 割のヤフカテ攻略

賢威

キラーテンプレート

奪取 SEO 3

ファイナルアフィリエイトプロジェクト X

悪魔のステップメール

ヘプタグラム

リピートアフィリエイト

PPC マーケティング

PPC アスリート

PPC ビクトリー

銀太郎ブランド PPC 戦略

PLC

吉田式オーバーチュア広告審査攻略法

ドクターKのライティングクリニック PPC 編

いきなり PPC ツールパック

PANDORA





## PPC

### PPC 戦国

コンバージョンハンター

アドワーズマスター菅野浩二の1億稼ぐコンテンツマッチ広告講座ノウハウパッケージ

4ステージ PPC

## AQUAS

Pちゃん

アスメル

ネットビジネスワールドマップ

アドセンスでシステムチックに稼ぐ最速戦略書

風花心伝

月5万円稼ぐアダルトアフィリエイト

Blueprint of adult affiliate 【アダルトアフィリエイトで稼ぐための設計図】

SEO 一年生マニュアル

月間ネットビジネス最前線

よりどりフォトブック

ROTA アフィリエイト専用ニュースレター

ブログ自動投稿っち

コメントホワイトハット

何も売らないアフィリエイト

ドドンパ

草食系アフィリエイト

ショットガンライター

バブルアップ記事メーカー

情報起業 五輪の書

これを多いと思うか少ないと思うかは人それぞれだと思いますが、2010年6月時点で私と同じようなやり方で月100万稼ぐには、どの教材・ツールが特におススメかということを紹介いたします。





## (1)コミュニケーション型のアフィリエイト(属性の濃い読者を集める手法・ブログメルマガアフィリエイト)

ここまで読んでいただいた方は、イメージを持っていただいたかと思いますが、こと稼ぐ系については、ここは入り口は非常にハードルが高いです。

もっとも、趣味系の教材、例えばゴルフが好きな人がゴルフ教材を購入し実践し実践記をレビューする等すると面白いかもしれません。(あくまで思いつきですが)

例えば、パーフェクトアフィリエイトやスローライフアフィリエイトを購入して、未だ実績が無い人がアンリミテッドアフィリエイトを購入してもやっぱり稼げないでしょう。

繰り返し教材を紹介していれば、たまには教材が売れるでしょうが、安定するのは難しいでしょう。

つまり、**この手法はやはり実績があることが前提**だと思えます。

そして何らかの実績があってやり始めたけど、メルマガではまだ売れていない人はまずはメルマガの配信頻度を落して、属性のあった読者を集めることを考えましょう。

そして合わせてコピーライティングの教材を購入して熟読されることをおススメします。







### おススメ関連教材

✓ **パーフェクトアフィリエイト** <http://www.infomixweb.com/link/zero/>

メルマガアフィリエイトは基本的にこれ1つで十分です。

価格が優良すぎます。

初月 1,500 円で教材だけいただいて、翌月以降の入会費は解約すればよいです。

わずか 1500 円ですから、この教材の手法で他の教材のメルマガの実践記しながら、属性の合う読者を集めて、実践している教材を販売するのが効率が良いです。

## (2) サイトアフィリエイト(非コミュニケーション系)

サイトアフィリエイトといっても入り口はいろいろあります。

ここでは関連教材を紹介しながらアフィリエイトの入り口を紹介します。

### おすすりめ関連教材

#### サイトアフィリエイトの基本を学びたいなら

✓ **王道アフィリエイト**

詳細レビュー <http://www.infomixweb.com/?p=682>

かなり、割安で初心者には優しいサイトアフィリエイトの塾です。

アフィリエイト未経験者向き。

SEO の教材もセットになっているので、サイトアフィリエイトの基本教材でアフィリエイト未経験者がやるなら一番おすすりめ。





入会金高払ってテキストだけもらって、すぐに退会してもいいです。

#### ✓ リボーンアフィリエイト

詳細レビュー <http://www.infomixweb.com/?p=632>

価格の割には非常に優秀なサイトアフィリエイトの教材。

王道アフィリエイトと比べると、内容はアフィリエイト未経験より、ややアフィリエイトの経験者向け。

リボーンアフィリエイトのレベルが高いというわけではなく、マニュアルの表現が王道アフィリエイトの方が初心者には「わかりやすい」です。

#### ヤフカテサイトを作りたいなら

#### ✓ ヤフカテサイトアフィリエイト

詳細レビュー <http://www.infomixweb.com/?p=310>

アフィリエイトで大きく稼ぐには先の2つの教材の中で解説されているようにサイト群を作ることが必要です。

しかし、サイト群を作るのは非常に時間がかかります。

3ヵ月サイトを作り続けて、商品が1件も売れないなんていうことも十分あり得ますので、初心者はモチベーションを維持するのが大変かも知れません。

その点、ヤフカテサイトはジャンルによっては、2~3日で強力なサイトが作成できるので、**1日に1~2時間しか作業できず、初期費用もかけられない人はここから入るのがおススメ。**

ヤフカテサイトだけで何10万と稼ぐのは難しいですが、成果らしい成果が出るのはこちらが早いです。





ヤフカテサイトは持っているだけで SEO 上非常に優位に立てる、というかヤフカテサイトを「もっている」、「もっていない」で、戦略が非常に楽になるのでその後のステップアップが大きく変わります。

また、ヤフカテサイトは訪問者目線のサイトでないと掲載されませんので訪問者目線のサイト作りの非常に良いトレーニングになります。

それにメルマガアフィリエイトでヤフカテサイト作成が得意という人もあまり聞いたことが無く、メルマガで同教材自体も売やすいと思います。

など、メリットがいっぱいなので、アフィリエイトの入り口としては非常におすすめ。

### 情報教材の PPC アフィリエイトをしたいなら

#### ✓ PPC ビクトリー

詳細レビュー <http://www.infomixweb.com/?p=474>

広告費をかけられる人は情報教材を PPC で売るのがおすすめです。

広告費は少なくとも月に三万円は欲しいです。

ただし情報教材は PPC 広告の審査が厳しく、いつ広告を打てなくなってもおかしくありません。

PPC アフィリで売れる商品を見つけ、王道アフィリ塾やリボーンアフィリエイトの SEO も活用して販売するのが理想的です。

週に3日~4日、しかも1~2時間しか作業できず、月に二十万も稼ぎたい人はこれしかありません。





ただし、広告をうてなくなると売り上げも止まり、場合によっては当然赤字になります。

ハイリスク・ハイリターンのアフィリエイト手法と言えます。

### SEO 知識+優秀なテンプレートがほしい

#### ✓ 賢威

詳細レビュー <http://www.infomixweb.com/?p=103>

SEO の最強教材+テンプレート

下記の奪取 SEO3に比べると、スタイルシートが読める人にとってはテンプレートのカスタマイズがしやすくいろいろ応用できる。

ネットビジネス全般に応用可能です。

#### ✓ 奪取 SEO3

詳細レビュー <http://www.infomixweb.com/?p=511>

賢威がちょっと高いという人向け。

アフィリエイトで稼ぎたいなら、賢威を持っていない人は少なくともこの教材+テンプレートは持っておきたいです。

テンプレートは賢威と比べると、スタイルシートが分からない人や、やや初心者向け。

どっちがおすすめと聞かれると私は賢威をおすすめしますが、テンプレートは多くて困らないので両方持っていて損はないでう。





## コピーライティングを勉強したい

### ✓ 悪魔のステップメール

詳細レビュー <http://www.infomixweb.com/?p=621>

ステップメールの教材ですが、読者の集客方法は記されておらず、まさに売れる文章を書くための教材です。

ステップメールだけでなく、サイトアフィリエイト等いろいろ応用可能ですので、ぜひ持っていてほしいです。

私も悪魔のステップメール販売者の上野さんの影響をかなり受けています。





## おわりに

月に 5000 円、あるいは 2~3 万円とか稼ぐのであれば、日記ブログなどでも稼げると思いますが、さすがに数 10 万稼ぐとなるとそれなりの戦略が必要になってきます。

そして、今後アフィリエイトで大きく稼ぐには、強いサイト群をもつことか濃い読者リストをもつことの 2つしかないと思っています。

とはいえ、さすがに一朝一夕ではできません。

当レポートは私なりのアフィリエイトで大きく稼ぐ設計図ですが、当然正解はこれだけではありません。

もし、何からしたらよいか分からなければ参考にして下さい。

最後になりますが、まだ私のメルマガを購読いただいていなければ購読下さい。

稼ぐための情報をお届けしております。

また疑問点などありましたらお問い合わせください。

感想等いただいても嬉しいです

それでは、ご精読ありがとうございました！

あなたの成功を応援します！

Mr.M





メルマガ登録・解除 <http://www.infomixweb.com/kikan/>

メルマガバックナンバー <http://ameblo.jp/infomixweb/>

ブログ <http://www.infomixweb.com/>

プロフィール [http://www.infomixweb.com/?page\\_id=177](http://www.infomixweb.com/?page_id=177)

お問い合わせ <https://ssl.form-mailer.jp/fms/5a6ac8f350199>

